

Wie werden astrologische
Tabellen gelesen?

Die Basics

Wie werden astrologische Tabellen gelesen?

Die Basics

Stefan Lebert

6. Juli 2020

Inhaltsverzeichnis

1	DER AUFBAU EINES HOROSKOPS	6
1.1	Horoskopdarstellungen in jder westlichen Astrologie	6
1.1.1	Die europäische Variante	6
1.1.2	Die amerikanische Variante	8
1.1.3	Die traditionelle Variante	10
1.2	Zwischenfazit	11
2	TABELLEN	12
3	FAZIT	13

Abbildungsverzeichnis

1	Geburtshoroskop für William LILLY [europäischer Stil] . . .	7
2	Geburtshoroskop für William LILLY [amerikanischer Stil] . .	9
3	Geburtshoroskop für William LILLY [traditioneller Stil] . . .	10

Tabellenverzeichnis

1	Astrologische Tabelle	12
---	---------------------------------	----

ABSTRACT

Dieser Artikel wendet sich an Einsteiger und erklärt, wie die von einem Astrologieprogramm generierten Tabellen gelesen werden. Dieser Artikel baut auf der Erklärung der Horoskopgrafik auf und ist als Fortsetzung zu sehen. Die Deutung eines Horoskops ist komplex und je nach Geschmack und Vorlieben gibt es unzählige Faktoren, Deutungsrichtlinien und Deutungsmöglichkeiten. Lassen Sie sich aber davon nicht abschrecken - sondern steigen Sie ein in die faszinierende Welt der Astrologie.

1 DER AUFBAU EINES HOROSKOPS

1.1 Horoskopdarstellungen in jeder westlichen Astrologie

Das Horoskop ist das individuelle Bild der Gestirnsstände zu einer festen Zeit (Datum und Uhrzeit) an einem bestimmten Ort, dargestellt in einer Grafik. Die Es gibt unterschiedliche Darstellungsformen, die im Wesentlichen die gleichen Informationen enthalten. Dazu einige Beispiele anhand des Horoskops des Astrologen William LILLY.

1.1.1 Die europäische Variante

Die europäische Variante ist uns wahrscheinlich geläufig, wenn wir schon einmal ein Horoskop gesehen haben.

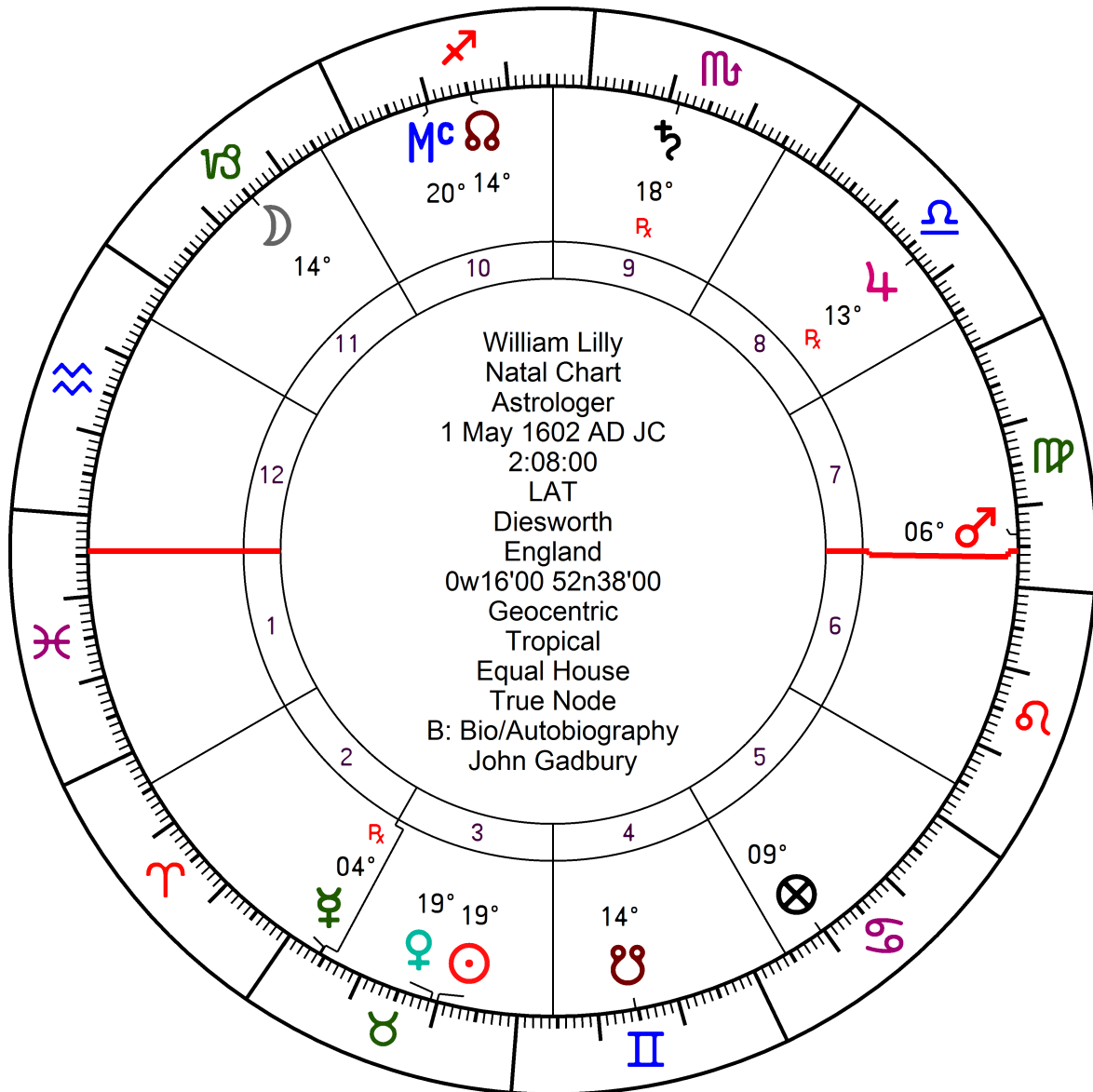


Abbildung 1: Geburtshoroskop für William LILLY [europäischer Stil]

Im äußersten Kreis finden wir die Tierkreiszeichen, im zweiten Kreis die Planeten (z. B. ☉ Sonne im Stier).¹ Wir finden auch die dazugehörigen Gradangaben - bei der Sonne ist es zum Beispiel 19 Grad 59. Im dritten Kreis von außen finden wir die Häuser, so dass wir sagen können: Die Sonne (☉) steht im Stier (♉) auf 19 Grad 59 im dritten Haus. Oder anders ausgedrückt: ☉ in ♉ in 3. Das Lernen der Symbole kommt schnell, wenn wir

¹Wenn wir noch nicht so versiert mit den astrologischen Symbolen sind, können wir eine Übersicht von der Website herunterladen.

einige Horoskope untersuchen. Im innersten Kreis finden wir die Angaben zu den Horoskopdaten: der Name (William Lilly), die Angabe dass es ein Geburtshoroskop ist (Natal Chart), der Beruf war Astrologe, der Geburtstag der 1. Mai 1602, nach julianischem Kalender, die Geburtszeit 2 Uhr 8 in Diseworth in England. Weiter sind die geographischen Angaben von Diseworth angegeben, es ist ein geozentrisches Horoskop (also von der Erde aus gesehen, wie meistens üblich), das Haussystem ist Equal Houses, also gleich große Häuser und die Quelle stammt aus der Biographie von John GADBURY, eines Kollegen LILLYS.

Die Quelle für die Horoskopdaten ist häufig ausschlaggebend für die Qualität: eine Geburtsurkunde ist vertrauenswürdiger als Hörensagen.

Typisch für die europäische Darstellung ist die Darstellung der Grade im äußersten Kreis. Die Gradangaben bei den Planeten werden optional angezeigt. Häufig ist der Tierkreis auch etwas breiter als bei der amerikanischen Variante

Die Farben lassen sich beliebig variieren und je nach eingesetzter Software und deren Möglichkeiten sind dem Geschmack keine Grenzen gesetzt.

1.1.2 Die amerikanische Variante

Eine andere Darstellung ist die amerikanische Version. Sie enthält exakt die gleichen Informationen:

1 DER AUFBAU EINES HOROSKOPS

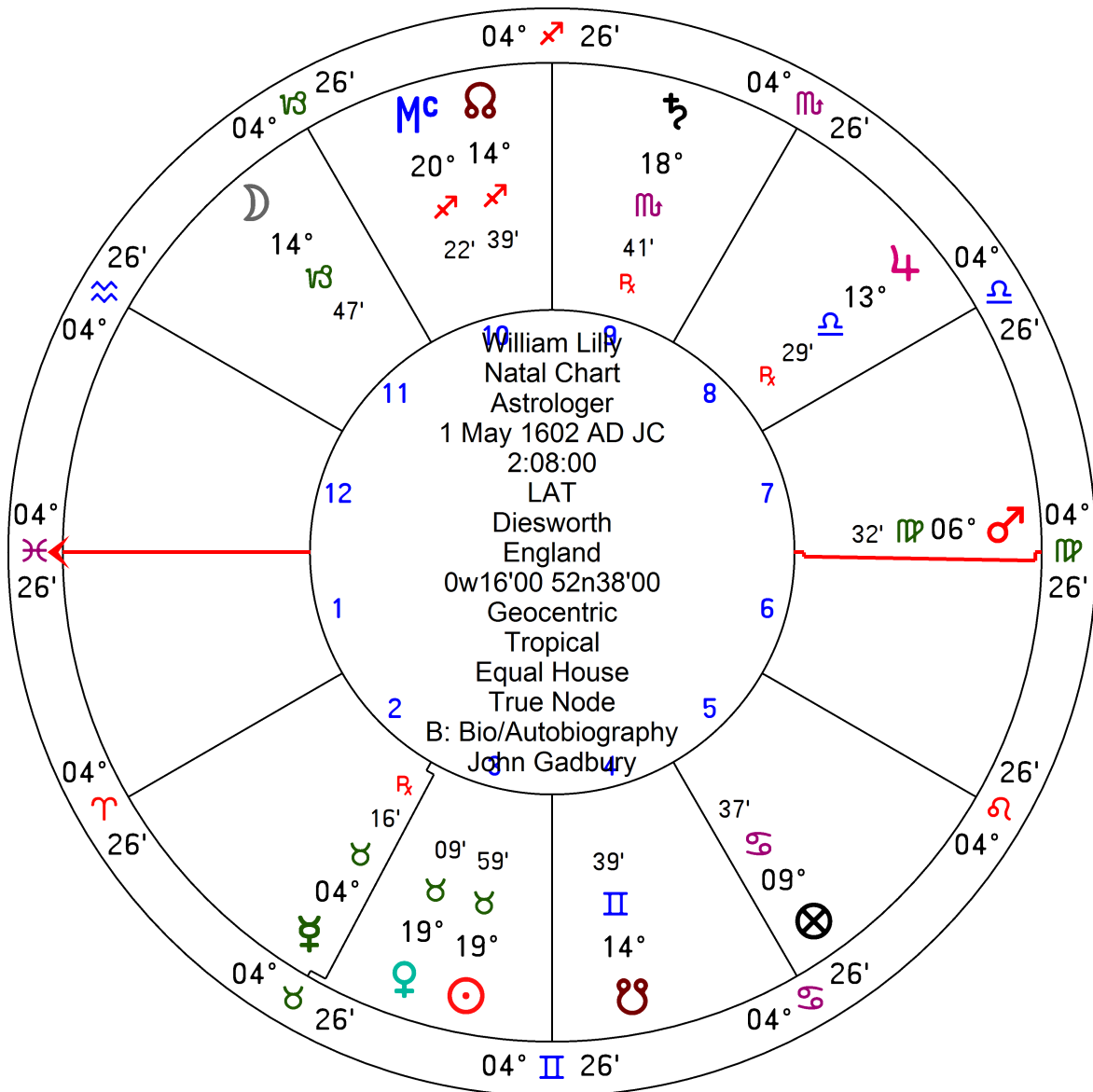


Abbildung 2: Geburtshoroskop für William LILLY [amerikanischer Stil]

Häufig wird auf die 360°-Darstellung verzichtet, dafür gibt es die Gradangaben über oder unter den Planeten. In der Mitte finden wir die gleichen Informationen wie bei der europäischen Variante: Name, Geburtstag, Geburtszeit, Geburtsort geografische Daten, Haus-System und Quelle.

1.1.3 Die traditionelle Variante

Die traditionelle Version, häufig bis ins Mittelalter verwendet, ist die quadratische Variante. In der Mitte stehen wieder die Geburtsdaten.

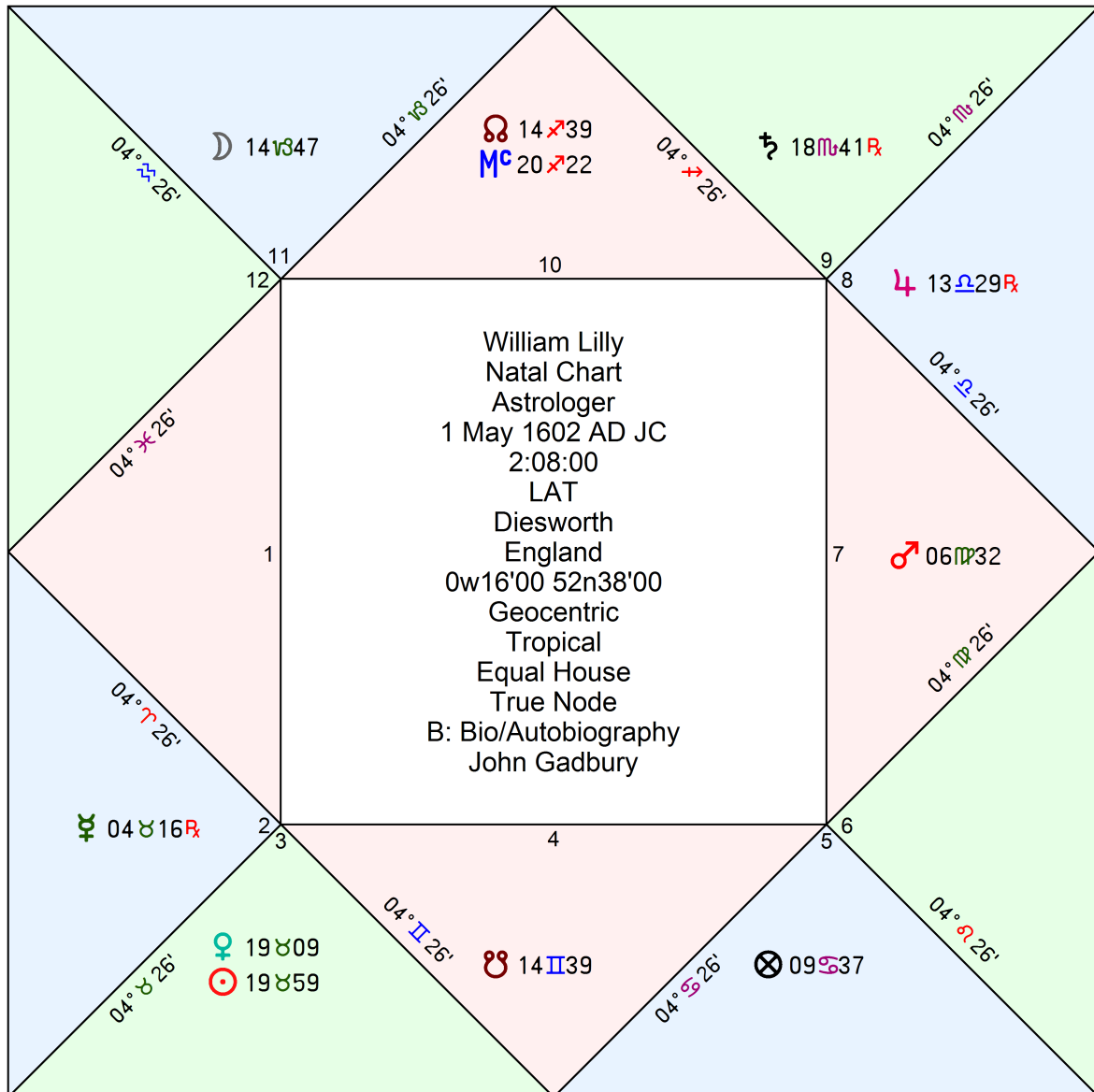


Abbildung 3: Geburtshoroskop für William LILLY [traditioneller Stil]

Die Häuser werden hier als Dreiecke gebildet, mit Gradzahlen der Häuser an den Achsen. Auch hier werden die Planeten in die Häuser platziert, teilweise jedoch untereinander (siehe z. B. das 10. Haus, wo MC und Mondknoten untereinander geschrieben sind (ebenso in Haus 3)). Oben steht der

Planet mit der geringeren Gradzahl, darunter derjenige, mit der größeren Gradzahl).

1.2 Zwischenfazit

Welche dieser Varianten wir bevorzugen, hängt von unseren Vorlieben ab. Alle Horoskope zeigen die gleichen Ergebnisse, nur grafisch anders aufbereitet.

2 TABELLEN

Die Horoskopgrafik enthält zwar alle notwendigen Daten, ist aber für die Datenaufbereitung und Interpretation etwas unübersichtlich. Aus diesem Grund werden die Daten aus der Grafik übersichtlich in Tabellen zusammengefasst. Das kann sehr umfangreich sein, es können viele verschiedene Methoden angewandt werden.

Wir starten mit der Basistabelle. Diese könnte folgendermaßen aussehen (unabhängig von der Art der Horoskopdarstellung):

Tabelle 1: Astrologische Tabelle

Faktor	Zeichen	Haus	Position
Sonne	Stier	3	19°59
Mond	Steinbock	11	14°47
Merkur R	Stier	2	4°16
Venus	Stier	3	19°09
Mars	Jungfrau	7	6°32
Jupiter	Waage	8	13°29
Saturn	Skorpion	9	18°41

Die Faktoren aus der Grafik sind nun übersichtlich dargestellt, von Sonne bis Saturn nach der Zeichenposition, der Häuserstellung und der astronomischen Position. Das schafft ein wenig Übersichtlichkeit.

Das R hinter Merkur ist die Kennzeichnung für Rückläufigkeit. Sie entsteht, wenn wir den Himmel von der Erde aus betrachten. Die Planeten ziehen ihre ganz normalen Bahnen. Gelegentlich scheint es, dass die Planeten entgegen ihrer normalen Richtung, zurück laufen, sich in Gegenrichtung bewegen. Dies ist jedoch astronomisch nicht der Fall. Es kommt uns nur aus unserer Betrachterposition auf der Erde so vor.

In der Astrologie wird die Rückläufigkeit dahingehend gedeutet, dass ein Planet nicht seiner wahren Natur folgt, sondern bremst, behindert wird, das Gegenteil macht, etc. Vor allem in der Stunden- und Karma-Astrologie ist dies ein wichtiges Thema. Aber auch sonst sollten wir die Rückläufigkeit im Hinterkopf behalten.

3 FAZIT

Natürlich gibt es noch viele weitere Tabellen in der Astrologie. Es wäre aber für eine Einführung verwirrend, sofort auf alle diese Auswertungen zu verweisen, ohne sie ausführlich einzuführen.

Halten wir deshalb fest: es gibt unterschiedliche Horoskopdarstellungen, die alle die gleichen Ergebnisse liefern - in runder oder quadratischer Form, farbig oder schwarz-weiß, mit Gradangaben an den Häuserspitzen oder Planeten oder nicht - dafür gibt es nur Vorlieben oder Abneigungen - denn was uns vielleicht überladen wirkt, ist für jemanden anderen sehr übersichtlich oder umgekehrt.

Deshalb sollten wir mit unterschiedlichen Horoskoplayouts spielen, uns mit den vielfältigen Einstellungsmöglichkeiten beschäftigen oder unser eigenes Horoskopformular entwerfen.

Es gibt Astrologiesoftware die bereits mit -zig Formularen ausgeliefert wird, die alle verändert werden können. Einige Programme bieten auch die Möglichkeit, Horoskopzeichnungen, Tabellen, Auswertungsbögen, etc. selbst zu definieren, so dass wir alles unseren persönlichen Vorlieben anpassen können.

Tabellen fassen Horoskopfaktoren zusammen (z. B. Zeichen- und Hausstellung, Positionen, etc.). Das hilft uns, einen besseren Überblick zu erhalten.

Alles Gute für Sie und gute Reise ... durch die Astrologie.